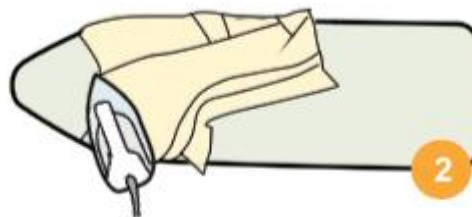
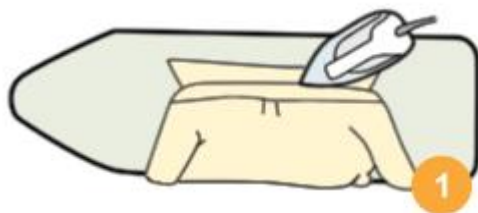


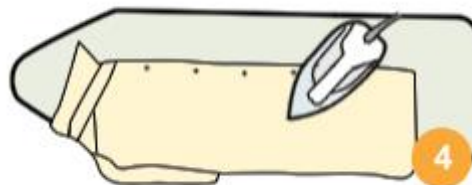
## Hemden strijken

**Hemden strijken** leert u hier. Wie zijn overhemden ter reiniging naar de wasserij brengt en gezegend is met een goede service, ontvangt zijn overhemden in perfect gevouwen staat terug, al of niet voorzien van een fraai lintje om het in de plooi te houden. Een aldus verzorgd shirt kan zo op de plank van de garderobekast of in de reiskoffer. Thuiswassers staan voor de taak om het overhemd tot een handelbaar pakketje te vouwen. **Hoe een overhemd strijken?** Ook hier baart oefening de kunst.



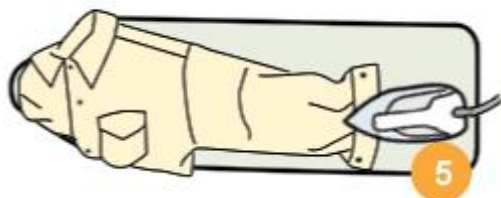
Kijk op het was- en strijkvoorschrift op welke temperatuur het hemd gestreken mag worden. In het algemeen geldt dat puur linnen heet mag, katoen iets minder heet en dat wol, zijde en tal van mengingen beslist niet te heet mogen. Wees voorzichtig met synthetische materialen en mengingen van garens.

Begin bij het boord. Indien dit niet makkelijk glad te krijgen is, komt dat vaak omdat het te droog is geworden. Besprenkelen met water helpt dan. Dit geldt ook voor de rest van het hemd. Door van de boordpunten naar de nekpartij te strijken vermijd je rimpels op het boord. Leg ook eventuele kleppen van borstzakken en epauletten die gedeeltelijk afknoopbaar zijn plat onder het strijkijzer, zodat er geen ander deel van het hemd onder ligt.



Leg vervolgens het jukstuk op het puntige uiteinde van de strijkplank met de achterzijde naar je toe, en strijk dit.

Leg de sluitbies of pat midden over de plank en strijk over de knoopsgaten en om de knoopjes. Doe vooral je best op de pat met knoopsgaten, want die komt in beeld. Doe bij ieder deel van de sluitbies ook het aangrenzende voorpand. Knoop het hemd dicht (mag om en om, maar wel altijd het bovenste knoopje).



Leg nu een mouw op de plank, maar laat de al gestreken delen van het hemd niet te kreukelig van de plank afhangen. Strijk het plat neergelegde manchet. In het geval van een dubbele manchet ook de achterzijde, die bij het dubbelvouwen voor een deel voorzide wordt. Strijk eventueel de vouw er vast in.

Correspondentie adres:

**Finstral Corporate Fashion B.V.**  
Postbus 29  
6666 ZG Heteren

Bezoek/afleveradres:

**Finstral Corporate Fashion B.V.**  
Hoolland 8  
6666 MJ Heteren

Tel.: + 31 (0)26 - 472 00 44

Fax: + 31 (0)26 - 472 15 58

E-mail: [info@finstral.nl](mailto:info@finstral.nl)

Internet: [www.finstral.nl](http://www.finstral.nl)

ING Bank nr.: 65.56.40.142

BTW nr.: NL 813263025B01

IBAN nr.: NL08 INGB 0655 6401 42

BIC nr.: INGBNL2A - HRG: 09086747